

ABC

# CUENTA PÚBLICA 2021



# TABLA DE CONTENIDOS



01 **Introducción**

02 **Área Liderazgo**

03 **Área Gestión Pedagógica**

04 **Área Convivencia Escolar**

05 **Proyecto de Integración Escolar**

06 **Área Gestión de Recursos**

# INTRODUCCIÓN



La Cuenta Pública tiene el objetivo de dar a conocer a nuestra comunidad la gestión del establecimiento educacional durante el año 2021. Para este período, la cuenta se realizará desde 4 áreas principales que engloban nuestro quehacer educativo.

ABC

# LIDERAZGO



# LIDERAZGO

Indicadores de Gestión: SNED (Sistema Nacional de Evaluación de Desempeño)

**SNED:** Asociado a este nivel de desempeño existe la Subvención por Desempeño de Excelencia. Dentro de los factores evaluados se destacan: Iniciativa, Efectividad, Superación, Mejoramiento de las condiciones de trabajo y adecuado funcionamiento del establecimiento, Igualdad de oportunidades, Integración y participación de profesores, padres y apoderados en el proyecto educativo del establecimiento. En cuanto a la medición de estos indicadores de desempeño nuestra escuela ha logrado cumplir exitosamente con un porcentaje de 60%, siendo designado con la Excelencia Académica. Durante el año 2019, se desarrolló el proceso de postulación para el bienio 2022- 2023.

ESCUELA PARTICULAR LA RONDA DE SN.MIGUEL



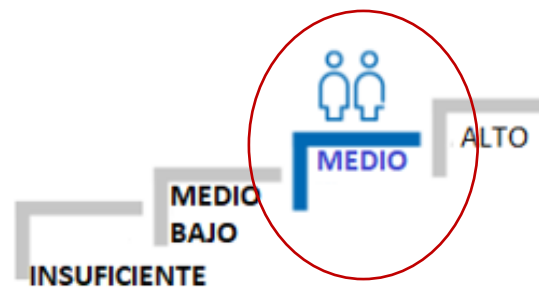
Dependencia: Particular Subvencionado

Balakireff 4631 - Pedro Aguirre Cerda



Categoría de Desempeño vigente

Educación Básica



Es una Evaluación Integral que considera un:

**67% Niveles de Aprendizaje**

**33% Indicadores de desarrollo personal y social** (Clima de Convivencia Escolar, Participación y formación ciudadana, Hábitos de vida saludable, Equidad de Género.)

## MATRICULA

### CUADRO COMPARATIVO

2020	2021	2022
238	233	245

## ASISTENCIA/PARTICIPACIÓN

### CUADRO COMPARATIVO DEL PROMEDIO ANUAL

2020 (estimativo)	2021	Meta 2022
62,2%	64,3%	85%

## INDICE DE VULNERABILIDAD ESCOLAR

### CUADRO COMPARATIVO IVE

2020	2021	2022
85%	87.8%	-

## INDICE DE RETENCIÓN ESCOLAR

### CUADRO COMPARATIVO \*

2020	2021	Meta 2022
97%	87%	98%

\*cierre de asistencia considera matrícula a diciembre del año anterior

# PLAN DE MEJORAMIENTO EDUCATIVO (PME)

ÁREA	N° Programadas	Acciones	% de Logro	Acciones Destacadas
Liderazgo	7		100	Pese a las dificultades propias de la pandemia, se realizaron los 4 Consejos Escolares, favoreciendo la participación y colaboración entre las partes. De igual manera se realizaron capacitaciones, se actualizaron los perfiles de estudiantes con NEE y se aplicaron encuestas de satisfacción.
Gestión Pedagógica	15		94	Plan de desarrollo docente, trabajo colaborativo y el plan de habilidades de escritura.
Convivencia Escolar	11		96	Destacamos las actividades recreativas y contención emocional, el esfuerzo de comunicación con los apoderados (100% de contactos) y el proceso de derivación a los especialistas internos y externos.
Gestión de Recursos	6		100	Contar oportunamente con los recursos tanto humanos como materiales para fortalecer y/o mejorar las gestiones que se realizan. Por ejemplo: Creación de incentivos, contratación de personal (internos y externos) e insumos.

ABC

# GESTIÓN PEDAGÓGICA





# GESTIÓN PEDAGÓGICA

El año 2022 esta área estuvo con foco en el monitoreo y acompañamiento de los diferentes procesos que se realizan obteniendo los siguientes resultados.

LENGUAJE	RENDIDOS	% DE LOGRO
2°	20/27	68,16
3°	23/26	65,37
4°	15/25	54,22
5°	16/24	71,82
6°	10 de 26	50,77
7°	11 de 21	40,50
8°	19/23	33,56
MATEMÁTICA	RENDIDOS	% DE LOGRO
3°	19/26	72,23
4°	15/25	73,66
5°	16/24	69,77
6°	10 de 26	35,58
7°	14/21	31,14
8°	17/23	22,50

PRIMERA MEDICIÓN (NIVEL ANTERIOR)

Gráfico 1. Porcentaje promedio de logro de los estudiantes en **Lectura**

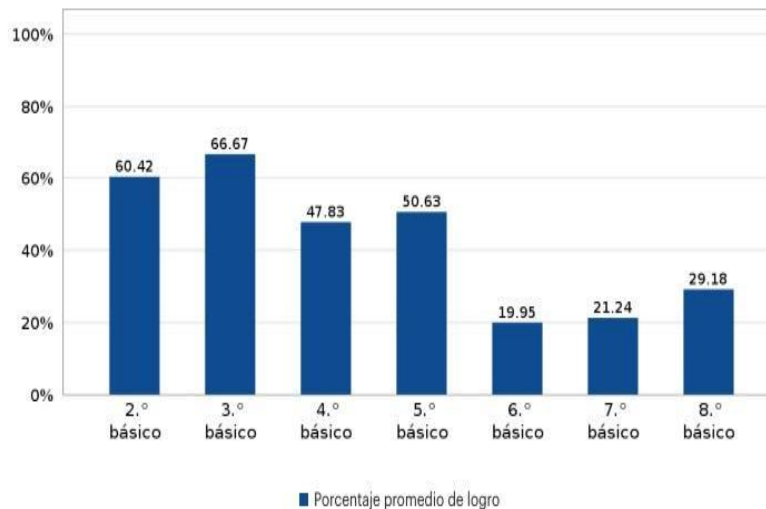
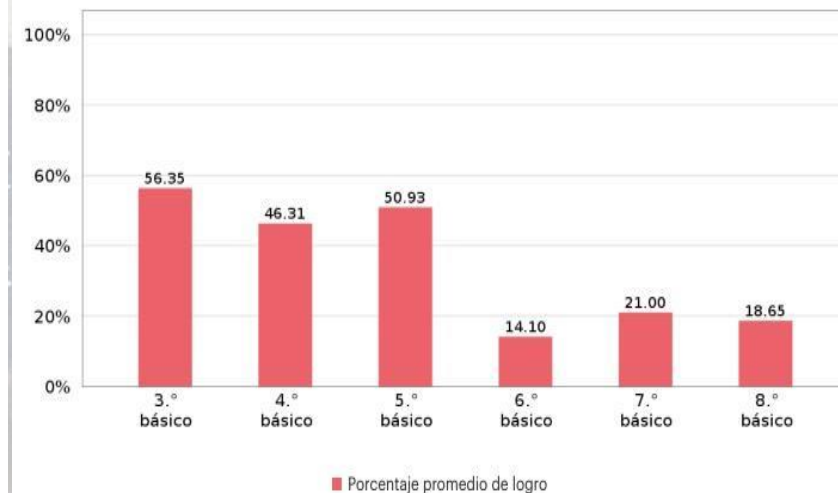


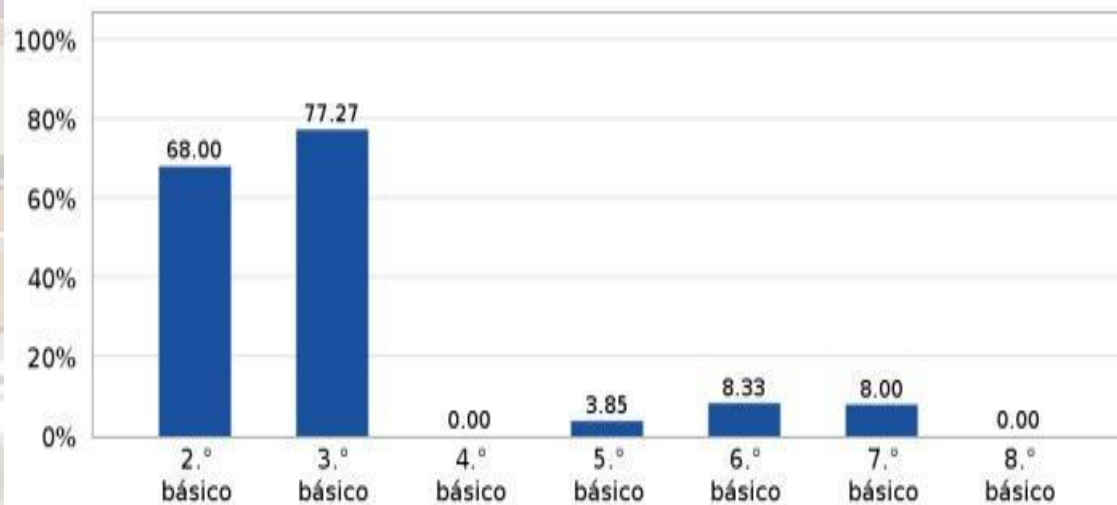
Gráfico 2. Porcentaje promedio de logro de los estudiantes en **Matemática**



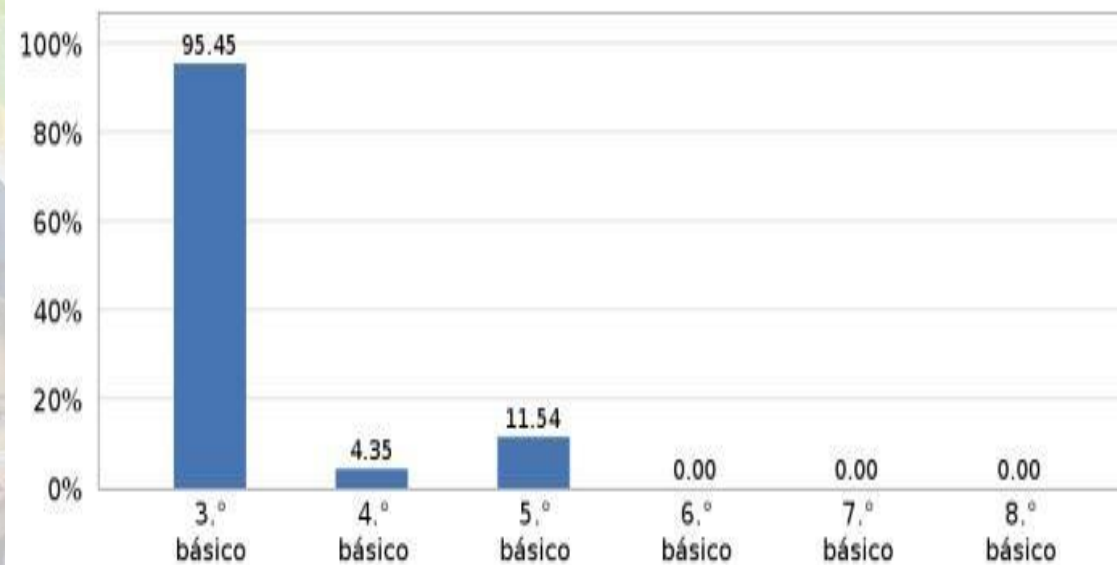
SEGUNDA MEDICIÓN (PROGRESIÓN)

# GESTIÓN PEDAGÓGICA

**Gráfico 1.** Porcentaje de estudiantes que alcanzó el nivel de logro Satisfactorio en los OA priorizados de cada curso evaluado en Lectura



**Gráfico 2.** Porcentaje de estudiantes que alcanzó el nivel de logro Satisfactorio en los OA priorizados de cada curso evaluado en Matemática



TERCERA MEDICIÓN (% de estudiantes que alcanzó el nivel de logro satisfactorio)

# GESTIÓN PEDAGÓGICA: INNOVACIÓN

## LENGUAJE

- Día del Libro
- Cartas para la comunidad
- Elaboración de cuentos
  - Taller de reforzamiento
  - Programa de lectoescritura digital

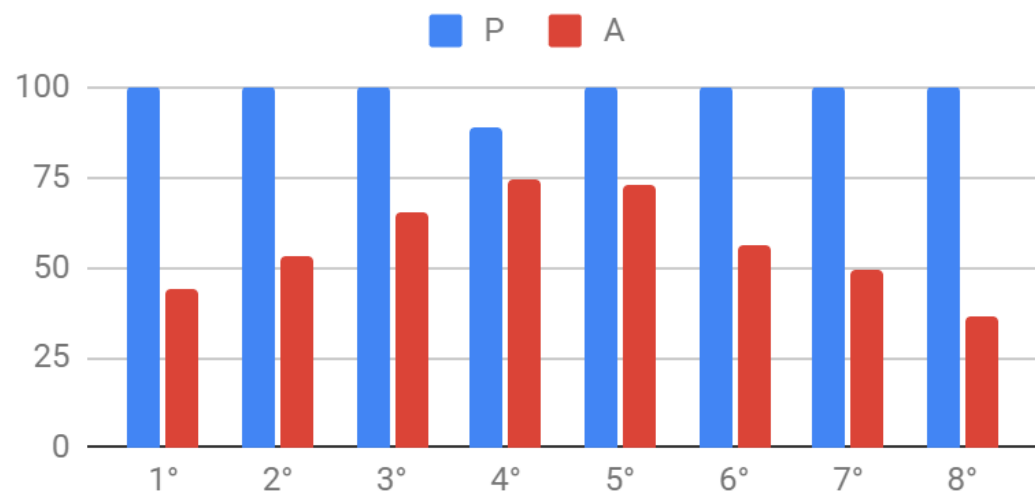
## MATEMÁTICA

- Incorporación de juegos
- Olimpiadas de Matemática
- Taller de reforzamiento

# GESTIÓN PEDAGÓGICA

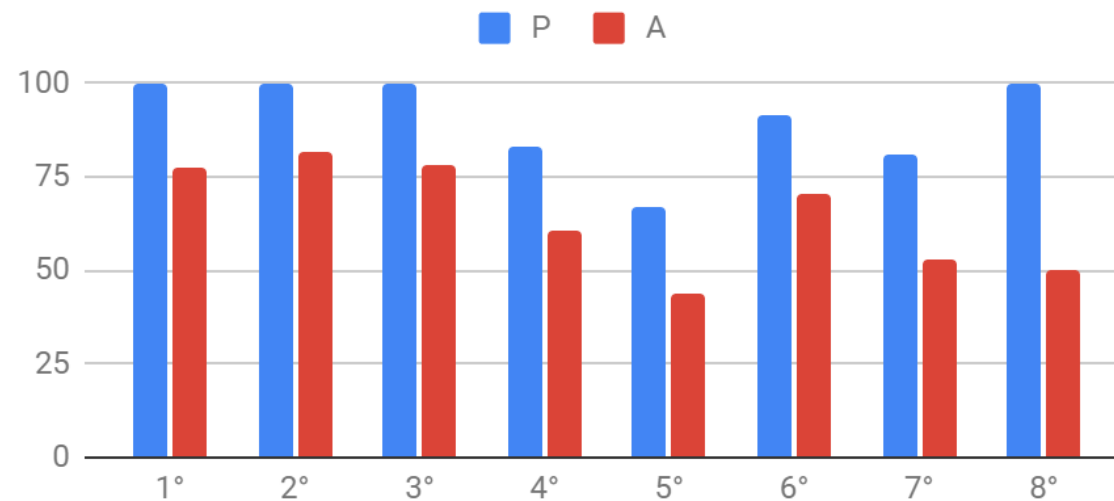
## COBERTURA CURRICULAR

### COBERTURA LENGUAJE



RESUMEN

### COBERTURA MATEMÁTICA



RESUMEN

# GESTIÓN PEDAGÓGICA

## PROMOCIÓN ESCOLAR

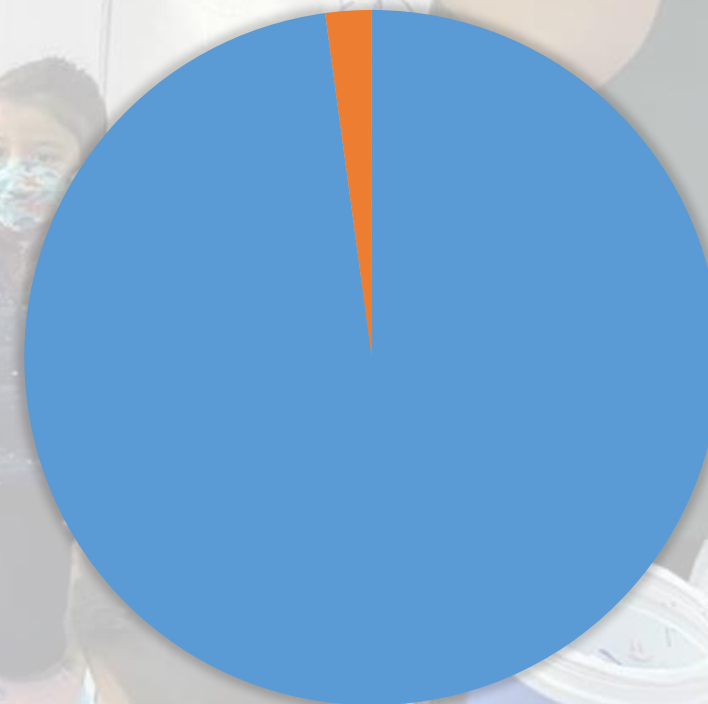
	Matrícula	Promovidos	% Promovidos	Repitentes
PK	21	21	100	0
K	18	18	100	0
1°	25	24	96	1
2°	26	25	96,15	1
3°	22	22	100	0
4°	23	23	100,00	0
5°	26	25	96,15	1
6°	25	24	96	1
7°	26	25	96,2	1
8°	21	21	100	0
	233	228	98,05%	5 (1,95%)

**PROMOVIDOS : 98,05% (228 estudiantes)**

**REPITENTES: 1,95% (5 estudiantes)**

**% PROMOCIÓN 2021**

Repitentes



Promovidos

ABC

# CONVIVENCIA ESCOLAR



# DIAGNÓSTICO SOCIOEMOCIONAL

El siguiente cuadro presenta el bienestar emocional, y otros aspectos claves para el desarrollo integral de los estudiantes, medidos hacia el final del año escolar y en un contexto de pandemia. Las respuestas favorables son aquellas que muestran una adecuada percepción o valoración del aspecto evaluado.

Tema	Subtema	% promedio de respuestas favorables						
		4.º básico	5.º básico	6.º básico	7.º básico	8.º básico	I medio	II medio
Aprendizaje socioemocional personal	Desarrollo de los estudiantes	49.76	52.31	56.48	55.56	44.97		
	Gestión del establecimiento	73.37	76.56	79.17	73.00	65.48		
Aprendizaje socioemocional comunitario	Desarrollo de los estudiantes	70.65	54.17	64.58	55.00	45.24		
	Gestión del establecimiento	80.87	75.00	88.33	79.20	72.38		
Aprendizaje socioemocional ciudadano	Desarrollo del estudiante	75.65	74.17	81.67	72.80	63.81		
	Gestión del establecimiento					60.95		
Bienestar emocional en pandemia		68.60	70.37	71.30	59.11	64.76		
Satisfacción escolar	Satisfacción con el año escolar	88.82	77.98	77.98	67.43	63.27		
	Satisf. con la experiencia escolar							
Experiencia del retorno a clases		71.43	71.43	67.86	50.29	68.03		

# ACTIVIDADES 2021

- **Recreativas:** 6 actividades :
  - Jornadas Virtuales
  - Jornadas Presenciales
  - Aniversario La Ronda
- **Contención Socio-Emocional:** 1 actividad : Comunicación Emocional  
18 atenciones con Dpto de Orientación
- **Formación Ciudadana:** 14 actividades:
  - Reunión Centro de Alumnos
  - Jornada de Democracia
  - Jornada de Derechos Humanos
  - Elecciones 2022



ABC

PROYECTO DE  
INTEGRACIÓN ESCOLAR  
(PIE)



# CUADRO COMPARATIVO 2020-2021

Programa de Integración Escolar		2020	2021
	Número de Profesionales que integran el equipo	4	5
	Total de horas profesionales	106	175
	Número de Estudiantes Atendidos	43	43
	Número de Estudiantes dados de alta	2	3

ABC

# GESTIÓN DE RECURSOS



# HITOS RELEVANTES

- ✓ Desde la administración se han dispuesto las acciones necesarias para la coordinación y el buen desarrollo de la actividad y funcionamiento del establecimiento educacional, la dotación del año 2022 está completa y declarada ante MINEDUC (SET -12), siempre considerando **la optimización de los recursos percibidos y el financiamiento estable para el programa educativo del año académico de acuerdo al calendario escolar.**
- ✓ Nombramiento de **Encargado de Convivencia Escolar** de 01-03-2022 **Prof. Cristóbal Eluardo**
- ✓ Nombramiento de **Coordinadora de Proyecto PIE, Educadora Diferencial Paola Encina**
- ✓ Se incorporaron **nuevos docentes de asignatura, se ha reforzado el personal de aseo y asistentes de aula** de apoyo docente.
- ✓ En Dirección, asume **Jacqueline Ramírez Gatica**, para la gestión del año 2022, en reemplazo de Sra. Paulina Roldan, quien se encuentra con licencia médica desde finales del año 2021

# HITOS RELEVANTES

- ✓ **Actualización del Manual de COVID-19**, acorde a las nuevas indicaciones de MINSAL y MINEDUC, EE debe permanecer abierto independiente de la fase comunal que nos encontremos. Los casos sospechosos o confirmados, serán tratados de acuerdo a este protocolo. Nuestro EE se somete a una **desinfección y sanitización industrial 3 veces en el año** o según requerimientos.
- ✓ **Informe técnico de PIE** finalizado mes de enero 2022
- ✓ **Reparaciones de infraestructura y pintura** realizadas durante verano 2022, techos, baños, muros entre otros (subvención de mantenimiento- aporte de CEPA – Subvención general)
- ✓ **Fiscalizaciones 2021** (en detalle consejo escolar 4 dic 2021)
- ✓ **Renovación de prórroga por 2 años del convenio de igualdad de oportunidades de la Ley SEP, subvención escolar preferencial.**
- ✓ **JUNAEB, programa de alimentación es el establecimiento**, se suspende entrega de canastas.
- ✓ **Participación en programa “Conectividad para la Educación 2030”**, impulsado por Mineduc, se encuentra instalada una señal de VTR en sala 5 (adjunto Acta de Participación). Lo anterior adicional a las dos cuentas contratadas mensualmente por sostenedor

# GASTOS ASOCIADOS A PME

- ✓ **Horas docentes de colaboración**, contratación de asistentes de aula y apoyo tecnológico a docentes.
- ✓ **Creación de cargo Orientadora**, para apoyo de Unidad de Convivencia Escolar.
- ✓ Contratación de asistente social, prevencionista de riesgos, asesorías para PME, PIE, UTP dirección y sostenedor, asistencia legal permanente, talleres, entre otros.
- ✓ **Compra de equipos** notebook, TV, artículos electrónicos para dar continuidad a la labor educativa como modem, celulares, planes para llamadas, etc.
- ✓ **Compra de artículos de oficina**, desinfección, colaciones, plataformas y software para mejora de gestión educativa ZOOM, Syscol, G-suite – classroom y otras herramientas y licencias tecnológicas de apoyo docente.
- ✓ **Apoyo de técnicos en computación al personal**. Mantención de equipos y sala de enlaces.
- ✓ Realización de **jornadas de evaluación de PME y nuevas propuestas para 2022**.
- ✓ Comunicación efectiva y formal con la comunidad educativa a través de **mensajería de texto e informes en página web**.

# INGRESOS Y GASTOS

Los detalles de estos serán rendidos en los procesos declarativos indicados por la Superintendencia de Educación, acciones que se encuentran en desarrollo a finalizar el día 30-03-2022, por lo que estos saldos son provisorios. Los valores de ingresos y gastos serán entregados por la misma Superintendencia al cierre de los procesos y acreditación de saldos contables.

<b>Subvención</b>	<b>Ingresos</b>	<b>Gastos*</b>
<b>General</b>	<b>175333991</b>	<b>212331055</b>
<b>SEP</b>	<b>86127747</b>	<b>102766565</b>
<b>PIE</b>	<b>44059456</b>	<b>38862802</b>
<b>Mantención</b>	<b>2057024</b>	<b>3055379</b>
<b>Pro Retención</b>	<b>864568</b>	<b>860245</b>

**\* Montos app al 15 dic 2021**



GRACIAS